

# 汉语水平考试 (HSK、HSKK)

## 中国大陆地区居家网络考试 (专场) 考生须知

### 一、报名条件

(一) 本人目前在中国大陆地区的, 因毕业、升学等急需 HSK、HSKK 成绩。

(二) 本人所在院校尚未恢复常规 HSK、HSKK 考试, 或本人无法前往已恢复开考的考点参加常规 HSK、HSKK 考试的。

(三) 具备满足居家考试环境要求的房间及考试设备。

(四) 能够完全了解并接受居家网络考试相关规则。

(五) 申请院校同意接受居家网考 HSK、HSKK 成绩。

### 二、考试要求

#### (一) 考试环境

1. 具备安全、封闭、光线充足、无干扰的房间, 不得在公园、网吧、餐厅等开放场所进行考试。

2. 考试全程房间中禁止他人出入, 且房间内没有任何考试禁止物品出现。

#### (二) 考试设备

1. 电脑: Windows (7/10) 操作系统, 屏幕分辨率建议设置 1440\*900 以上 (最低设置 1366\*768 以上), 考试无法在手机、平板等移动设备上进行;

2. 软件: 下载安装汉语网络考试系统客户端。正式考试

客户端下载地址另行通知。

3. 网络：网络带宽 20M、网速需达到 150KB/s 及以上。

4. 摄像头（电脑自带或外接独立摄像头）：高清（像素 30 万以上），房间光线充足，摄像清晰。

5. 电脑自带或外接放音设备：放音清晰，无杂音。

6. 带麦克风的耳机（仅限 HSKK 口语考试）：放音清晰，无杂音，隔音、收音效果好。

7. 非考试作答使用的手机、平板或其他带摄像头的电脑：下载“天翼云会议”软件。

### 三、报名须知

（一）为保障考试运营安全，允许汉考国际或第三方汉语考试考点可能向您收集考试相关信息，包括：姓名、照片、证件信息及考试期间监控音视频记录等。我们只会在法律允许的范围内以及为汉考国际合法业务目的（例如维护考试安全性）所需时收集和使用这些类型的个人信息。

（二）考试报名时须上传符合要求的电子版照片，样式要求如下：

- 本人近期(考试日期前 6 个月内)证件照(标准二寸)，禁止生活照、风景照；

- 不允许佩戴帽子、头巾、发带、墨镜（有特殊宗教信仰的除外）；

- 黑白或彩色照片均可，以白色背景为佳。

示意如下：



注：报名照片将被用于考前登录、考试期间人脸识别身份验证，如因本人提供照片问题导致身份核验失败，当次考试成绩取消，报名费用不予退还。

### （三）报名流程

汉语水平考试（HSK、HSKK）居家网络考试（专场）仅接受考生个人网上报名。

1. 登录汉语考试服务网 [www.chinesetest.cn](http://www.chinesetest.cn)，已注册考生直接选择考生登录，未注册考生先注册后登录。

2. 点击“立即报名”，并选择对应的考试科目



已经登录成功!

[进入个人信息中心](#) [立即报名](#)







3. 按照下图所示，选择指定的考点和考试日期。报名时在中国大陆地区考生选择中国大陆-北京-西城-专场考

试（国内）。

1 选择考点 2 填写资料 3 上传照片 4 信息确认  预报名成功

### HSK四级 --Registration--Test Center Choosing

提示：请使用IE（6.0以上）或Firefox浏览器，暂不支持其他浏览器。

Continent:	<input type="text" value="Mainland of China"/>	 * Please select the continenet with the most convenient test site for you.
Country/Region:	<input type="text" value="CHINA"/>	 * Please select the country/area with the most convenient test site for you
Province:	<input type="text" value="北京"/>	 * Select the provinces most convenient locations where the exam
City:	<input type="text" value="西城区"/>	 * Select the most convenient testing locations where the city
Test format:	<input type="radio"/> Paper-based Test <input checked="" type="radio"/> Internet-based Test	* Please select test format
Test Center:	<input type="text" value="--Please Select--"/>	* Please select your desired test location  Please select test center.
Test Date:	<input type="text" value="--Please Select--"/>	* Test time to participate in the test  Please select test date.

4. 填写个人信息并完成缴费才是报名成功。请正确填写联系电话、邮箱，保持电话、邮箱畅通。如因考生个人原因错过考试通知、延误考试，不进行补时、补考，报名费用不予退还。

5. 本次考试各级别仅开放固定数量的考位，超出后将不再接受报名，已缴费完成视为报名成功。网上报名遇到困难时可邮件联系 [kaoshi@chinesetest.cn](mailto:kaoshi@chinesetest.cn)。

## 四、考前准备

1. 报名成功后，汉考国际将为考生分配指定的主考人员，考生须确保联系方式畅通，以便主考人员可以随时联系到考生本人，指导考生在考前进行网考系统调试和考试环境检测。

2. 考前 3 天登录汉语考试服务网，于个人信息中心下载/打印准考证（没有打印条件的，可单独下载至手机或平板电脑等），确认准考证上面的个人信息（如姓名、国籍、性别、证件类型和号码等）和考试信息（包括考试科目、考试时间、考点名称、考场须知等）。

3. 考试开始前 1 小时，登录已下载的“天翼云会议”软件的手机、平板电脑或非考试使用电脑，进入指定会议室。

1) 配合主考人员通过“天翼云会议”，360 度查看所在房间环境是否符合考试要求；

2) 房间环境监测通过后，将手机、平板电脑或非考试使用电脑固定置于左后方或右后方 1 米左右位置，满足主考人员能够清楚看到作答电脑屏幕和考生本人；

3) 将该手机、平板电脑或非考试使用电脑链接 WIFI 网络并开启“飞行模式”。

4. 主考人员允许登录后，登录汉语网络考试系统客户端准备考试，如因个人设备、网络等原因迟到，不进行补时、补考，报名费用不予退还。

5. 完成考试作答电脑的设备和环境检测。

1) 摄像头检测

2) 耳机等放音设备检测

3) 网络检测

6. 认真阅读并同意考试规则。

7. 输入正确的准考证号、密码进入考试倒计时。

8. 考试日当天，身份核验或考试环境被判定不合格的，不得进行考试，报名费用不予退还。

#### 四、考试纪律

1. 考试日当天，考生本人须独立在考试房间中进行作答，考试过程中，房间内不得有其他任何人员出入，不得出现任何考试无关物品。

2. 考试期间，电脑、键盘等考试用品须全程放置在桌面上，禁止使用纸张、电子设备等一切物品抄写记录试题。

3. 为保证考试安全，考试期间主考人员将全程通过“天翼云会议”进行远程视频监控，并通过作答电脑摄像头进行非固定抓拍和人脸识别身份核验，为保证识别顺利，考生本人须保持肩膀及以上部位全程在作答电脑摄像头范围内。

4. 考试日当天，因非考试主办方原因没有参加或者完成考试的，结果由考生本人承担，汉考国际与考点不予补时补考，报名费用不予退还。

5. 考试过程中，监考人员如发现考生有任何与考试无关的异常行为、手势、通话等，将随时通过视频提出警告。

6. 汉考国际与考点将保留对考生违纪行为进行考后追责的权利。

#### 五、成绩报告

##### 1. 成绩查询

HSK 考试结束 10 日后、HSKK 考试结束 25 日后，可登录汉语考试服务网 ([www.chinesetest.cn](http://www.chinesetest.cn))，输入本人准考证

号码和姓名查询成绩。

## 2. 成绩报告申请

成绩公布后，即可登录个人信息中心，选择“额外成绩报告”，自行申请成绩报告邮寄给本人或申请院校。